

| Řepka MATIF | 28.02.2022 | 04.03.2022 | Změna | Nejnižší | Nejvyšší | Měna |
|---------------|------------|------------|--------|----------|----------|---------|
| květen 2022 | 726,25 | 820,5 | +94,25 | 754 | 840 | EUR / t |
| srpen 2022 | 636,25 | 708,25 | +72,00 | 665,75 | 723 | EUR / t |
| listopad 2022 | 632,5 | 691 | +58,50 | 658,5 | 702 | EUR / t |
| únor 2023 | 628,5 | 685 | +56,50 | 653 | 693,75 | EUR / t |
| květen 2023 | 625,5 | 680 | +54,50 | 651,5 | 683,25 | EUR / t |

NYSE Liffe Market: Paris, Clearing House:LCH.Clearnet

[zobrazit graf na: www](#)

| Sojový šrot Rotterdam | 28.02.2022 | 04.03.2022 | Změna | Nejnižší | Nejvyšší | Měna |
|----------------------------|------------|------------|--------|----------|----------|---------|
| listopad 2022 - leden 2023 | 0 | 0 | +0,00 | 0 | 0 | USD / t |
| květen 2022 | 552 | 568 | +16,00 | 552 | 568 | USD / t |
| květen 2022 - říjen 2022 | 576 | 589 | +13,00 | 568 | 589 | USD / t |
| listopad 2022 - leden 2023 | 593 | 580 | -13,00 | 556 | 580 | USD / t |
| únor 2021 - duben 2023 | 552 | 568 | +16,00 | 552 | 568 | USD / t |

NL Soymeal HP, FOB Rotterdam

[zobrazit graf na: www](#)

| Řepkový šrot Rhine | 28.02.2022 | 04.03.2022 | Změna | Nejnižší | Nejvyšší | Měna |
|----------------------------|------------|------------|--------|----------|----------|---------|
| červenec 2022 | 400 | 441 | +41,00 | 403 | 441 | EUR / t |
| srpen 2022 - říjen 2022 | 315 | 342 | +27,00 | 303 | 342 | EUR / t |
| listopad 2022 - leden 2022 | 313 | 342 | +29,00 | 286 | 342 | EUR / t |
| únor 2023 - duben 2023 | 313 | 342 | +29,00 | 286 | 342 | EUR / t |
| listopad 2022 - leden 2023 | 286 | 339 | +53,00 | 286 | 339 | EUR / t |

Rapemeal, LWR Rhine

[zobrazit graf na: www](#)

| Pšenice krmná | 28.02.2022 | 04.03.2022 | Změna | Nejnižší | Nejvyšší | Měna |
|---------------|------------|------------|--------|----------|----------|---------|
| březen 2022 | 229,5 | 276,5 | +47,00 | 229,5 | 276,5 | GBP / t |
| květen 2022 | 231 | 285 | +54,00 | 253 | 300 | GBP / t |
| červenec 2022 | 222,3 | 257,35 | +35,05 | 222,3 | 257,35 | GBP / t |
| listopad 2022 | 208 | 234 | +26,00 | 219,5 | 244 | GBP / t |
| leden 2023 | 209,75 | 233 | +23,25 | 209,75 | 233 | GBP / t |

London; LIFFE

[zobrazit graf na: www](#)

| Pšenice potravinářská | 28.02.2022 | 04.03.2022 | Změna | Nejnižší | Nejvyšší | Měna |
|-----------------------|------------|------------|---------|----------|----------|---------|
| březen 2022 | 291,25 | 396,25 | +105,00 | 321,5 | 424,25 | EUR / t |
| květen 2022 | 291 | 374,75 | +83,75 | 315,5 | 400,5 | EUR / t |
| září 2022 | 270,25 | 317,5 | +47,25 | 290,75 | 331,25 | EUR / t |
| prosinec 2022 | 270 | 309,25 | +39,25 | 286,75 | 318,25 | EUR / t |
| březen 2023 | 268,25 | 303,5 | +35,25 | 284,5 | 310 | EUR / t |

NYSE Liffe Market: Paris, Clearing House:LCH.Clearnet

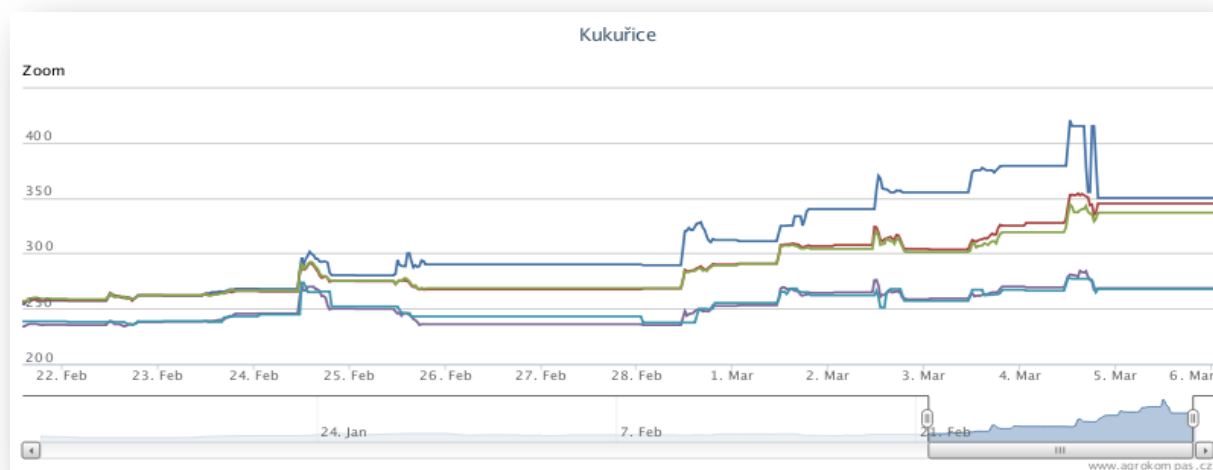
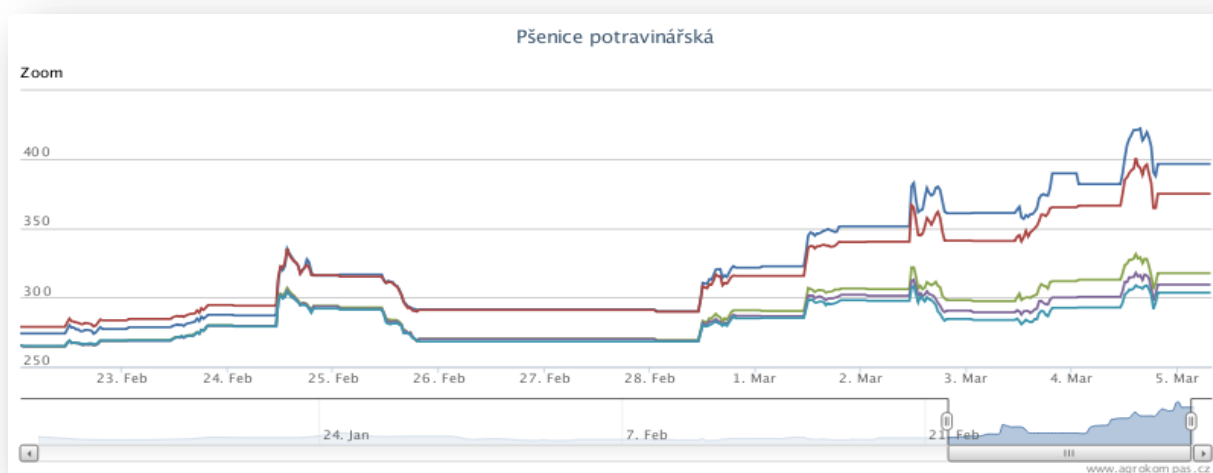
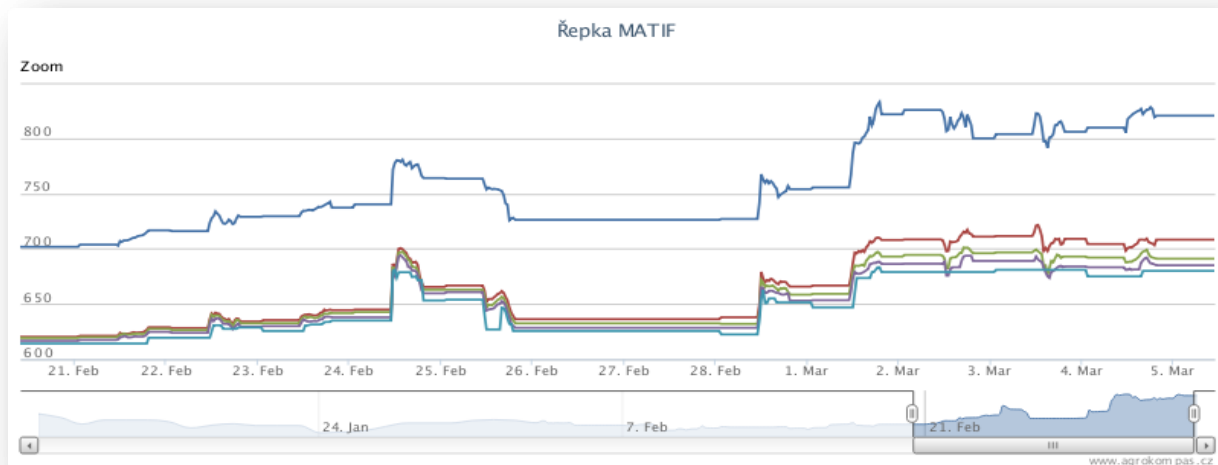
[zobrazit graf na: www](#)

| Kukuřice | 28.02.2022 | 04.03.2022 | Změna | Nejnižší | Nejvyšší | Měna |
|---------------|------------|------------|--------|----------|----------|---------|
| březen 2022 | 290 | 350 | +60,00 | 312 | 420 | EUR / t |
| červen 2022 | 267,5 | 345 | +77,50 | 290 | 355,25 | EUR / t |
| srpen 2022 | 268,5 | 336,75 | +68,25 | 289 | 350,25 | EUR / t |
| listopad 2022 | 236 | 268,5 | +32,50 | 252,5 | 284,5 | EUR / t |
| březen 2023 | 243 | 267,75 | +24,75 | 255,25 | 278 | EUR / t |

NYSE Liffe Market: Paris, Clearing House:LCH.Clearnet

[zobrazit graf na: www](#)

| Ostatní | 28.02.2022 | 04.03.2022 | Změna | Nejnižší | Nejvyšší | Měna |
|--------------|------------|------------|---------|----------|----------|-----------|
| Řepkový olej | 1650 | 1830 | +180,00 | 1760 | 1830 | EUR / t |
| CZK/EUR | 24,955 | 25,641 | +0,69 | 25,12 | 25,88 | EUR / t |
| CZK/USD | 22,379 | 23,468 | +1,09 | 22,39 | 23,62 | EUR / t |
| CZK/GBP | 29,851 | 31,036 | +1,19 | 30,05 | 31,27 | EUR / t |
| USD/EUR | 1,115 | 1,092 | -0,02 | 1,09 | 1,12 | EUR / t |
| Ropa Brent | 98,57 | 118,09 | +19,52 | 101,1 | 118,09 | USD/barel |



Informace o dění na trhu dostupné zde:

https://www.agrokompas.cz/agro_novinky

Průměrné ceny obilovin a olejnin

| komodita | 27.02.2022 | 20.02.2022 | týd. změna | jednotka |
|-----------------------|------------|------------|------------|----------|
| Pšenice potravinářská | 1 278 | 1 260 | 1,5% | zl/tuna |
| Pšenice krmná | 1 239 | 1 229 | 0,8% | zl/tuna |
| Žito potravinářské | 1 084 | 1 079 | 0,5% | zl/tuna |
| Žito krmné | 1 037 | 1 021 | 1,5% | zl/tuna |
| Ječmen potravinářský | 1 083 | 1 054 | 2,8% | zl/tuna |
| Ječmen krmný | 1 123 | 1 126 | -0,3% | zl/tuna |
| Ječmen sladovnický | 1 257 | 1 252 | 0,4% | zl/tuna |
| Kukuřice | 1 127 | 1 097 | 2,8% | zl/tuna |
| Oves potravina | 1 025 | 1 029 | -0,4% | zl/tuna |
| Oves krmný | 941 | 919 | 2,4% | zl/tuna |
| Tritikále krmivo | 1 132 | 1 122 | 0,9% | zl/tuna |
| komodita | 27.02.2022 | 20.02.2022 | týd. změna | jednotka |
| Řepka | 3 326 | 3 104 | 7,2% | zl/tuna |
| Řepkový raf. olej | 6 103 | 6 373 | -4,2% | zl/tuna |
| Řepkový olej sur. | 7 420 | 7 420 | 0,0% | zl/tuna |
| Řepkový šrot | 1 385 | 1 357 | 2,1% | zl/tuna |

Průměrné ceny vepřové, hovězí, drůbeží

| Vepřové | 27.02.2022 | 20.02.2022 | týd. změna | jednotka |
|---|---------------|--------------|-------------|----------------|
| jakost S | 588 | 5 557 | 6,0% | zl/tuna |
| jakost E | 5 797 | 5 467 | 6,0% | zl/tuna |
| jakost U | 5 452 | 5 128 | 6,3% | zl/tuna |
| jakost R | 5 100 | 4 767 | 7,0% | zl/tuna |
| jakost O | 4 200 | 3 779 | 11,1% | zl/tuna |
| jakost P | * | * | * | zl/tuna |
| S-P celkem | 5 781 | 5 456 | 6,0% | zl/tuna |
| Průměrné ceny netto (bez DPH) , podle klasifikace SEUROP po porážce chlazené | | | | |
| Drůbeží | 27.02.2022 | 20.02.2022 | týd. změna | jednotka |
| kuře typ brojler | 4 636 | 4 585 | 1,1% | zl/tuna |
| krůta (samec) | 6 943 | 6 723 | 3,3% | zl/tuna |
| krůta (samice) | 6 759 | 6 706 | 0,8% | zl/tuna |
| Hovězí 27.2.2022 | živá hmotnost | týd. změna | | |
| mladý býk (A) | 10,63 zl/kg | 0,6 | % | |
| býk (B) | 10,62 zl/kg | 1,1 | % | |
| volek (C) | - zl/kg | - | % | |
| kráva (D) | 8,35 zl/kg | 2,5 | % | |
| jalovice (E) | 9,97 zl/kg | 0,0 | % | |
| Průměrné ceny netto (bez DPH) , zaplacená dodavatelům, dle klasifikace SEUROP | | | | |

pozn. Kurz ČNB CZK/PLN k 29.11.2021 byl 5,460 PLN

Zdroj: Ministerstwo Rolnictwa i Rozwoju Wsi, Departament Rynków Rolnych

| komodita | cena | změna za týden | změna za rok | jednotka |
|------------------|------|----------------|--------------|-----------|
| Máslo | 598 | 0,5% | 65% | EUR/100kg |
| SMP | 367 | 2,4% | 56% | EUR/100kg |
| WMP | 463 | 1,9% | 57% | EUR/100kg |
| Cheddar | 369 | 2,0% | 20% | EUR/100kg |
| Eidam | 427 | -0,8% | 36% | EUR/100kg |
| Gouda | 411 | -1,2% | 30% | EUR/100kg |
| Ementál | 497 | -1,5% | 2% | EUR/100kg |
| Sušená syrovátka | 132 | 0,8% | 49% | EUR/100kg |

zdroj: <https://ec.europa.eu/>

na závěr:

S dnešními cenami benzínu a nafty se víc vyplatí kupovat kokain nebo perník a prostě všude běhat.

